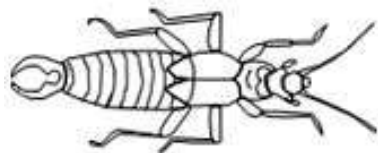



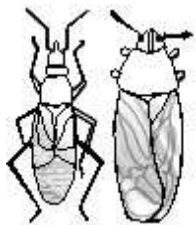
ALGUNOS ANIMALILLOS DE LA HOJARASCA



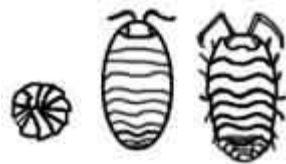
Tijereta



Ciempiés



Chinches



Bicho bola

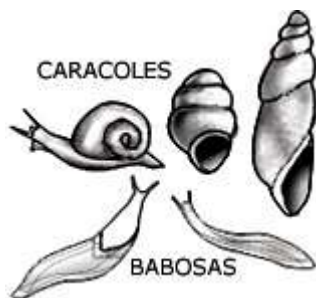


Arañas



ENQUITREIDO

LOMBRIZ DE TIERRA



CARACOLES

BABOSAS



¡Toquemos madera!

VISITA GUIADA

NOMBRE:

CURSO:

FECHA:

1. Observa los árboles que tienes a tu alrededor e intenta escribir alguno que conozcas en la siguiente tabla.

Nombre del árbol	¿Hoja caduca o perenne?	¿Crees que ha nacido solo o que lo han plantado?

2. Ahora vamos a observar las hojas. Busca por el suelo todas las hojas diferentes que encuentres y rellena la siguiente tabla.

Dibujo de la hoja	¿Qué forma tiene?	¿Sabes de que árbol es?

3. ¡Muy bien!. Rastrea por el suelo y encuentra frutos y semillas. Vamos a colocarlas todas en un mismo sitio.

¿Cómo se dispersarán?

¿A qué animales les gustan?

4. Subraya cuales de estos animales crees que podemos ver aquí.

Zorro	Murciélago
Lobo	Arrendajo
Ardilla	Oso pardo
Aguila ratonera	Urogallo

5. Si miramos el paisaje, ¿Qué árbol es el que mas se ve? ¿De dónde venía?, ¿Para qué lo usamos?

6. ¿Ves algún tipo de basura?

¿Es reciclable?

7. Vamos a buscar animales en el suelo. Para hacerlo levanta las hojas y búscalos debajo. Luego los observamos con la lupa. ¡Es MUY IMPORTANTE, no hacerlos daño!.

¿Tiene cabeza?	¿Cuántas patas tiene? 6, 8 o más	¿Lo has visto alguna vez?